

# DETALJHANDELNS FÖRSÄLJNING

Fjärde kvartalet 2024

# Nya tider – nya verktyg för detaljhandeln

---

## Vad?

*Detaljhandels försäljning* är ett nytt och revolutionerande försäljningsmått som förbättrar möjligheterna att följa omsättning, tillväxt och utveckling inom detaljhandeln. Med följande rapport ämnas att visa exempel på hur data kan användas för att skapa en bild av den svenska detaljhandeln.

---

## Hur?

Statistiken innehåller utvecklingstal för en mängd olika delbranscher och publiceras kvartalsvis på [Handelsfakta.se](https://www.handelsfakta.se), med ett kvartals eftersläpning. HUI Research publicerar statistiken som produceras av SCB, på uppdrag av Handelsrådet.

---

## Varför?

Huvudanledningen till att det nya måttet behövs är att e-handels snabba utveckling har gjort den offentliga statistiken – Detaljhandelsindex (DHI) – allt mindre tillförlitlig på branschnivå. I DHI branschklassificeras e-handelsföretag som “distanshandel” och inte utifrån produktutbud, vilket korrigeras i *Detaljhandels försäljning*.



# Omsättningsutveckling i detaljhandeln

**3,2%**

kvartalsutveckling  
Q4 2024

## Total detaljhandel

Försäljningsutveckling i löpande priser jämfört med motsvarande period föregående år

Jan	Feb	Mar	Apr	Maj	Jun	Jul	Aug	Sep	Okt	Nov	Dec
3,5%	5,7%	1,8%	1,9%	2,2%	-3,1%	2,2%	0,5%	1,7%	2,9%	1,2%	5,5%

**3,1%**

kvartalsutveckling  
Q4 2024

## Livsmedelshandel

Försäljningsutveckling i löpande priser jämfört med motsvarande period föregående år

Jan	Feb	Mar	Apr	Maj	Jun	Jul	Aug	Sep	Okt	Nov	Dec
5,5%	7,4%	6,2%	-1,7%	3,8%	0,8%	2,5%	2,9%	1,7%	3,1%	3,5%	2,7%

**3,3%**

kvartalsutveckling  
Q4 2024

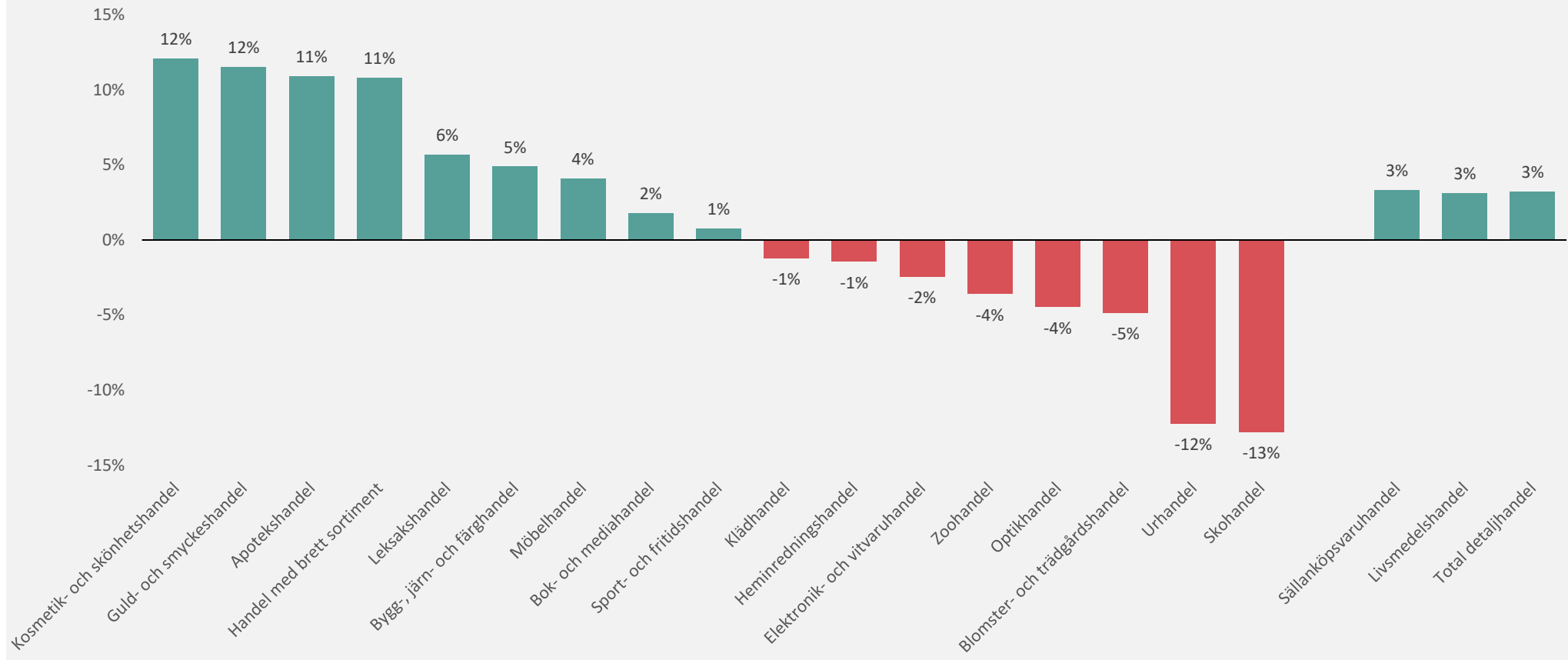
## Sällanköpsvaruhandel

Försäljningsutveckling i löpande priser jämfört med motsvarande period föregående år

Jan	Feb	Mar	Apr	Maj	Jun	Jul	Aug	Sep	Okt	Nov	Dec
1,5%	4,4%	-1,4%	4,6%	1,5%	-5,9%	1,8%	-1,2%	1,8%	2,7%	-0,2%	7,5%

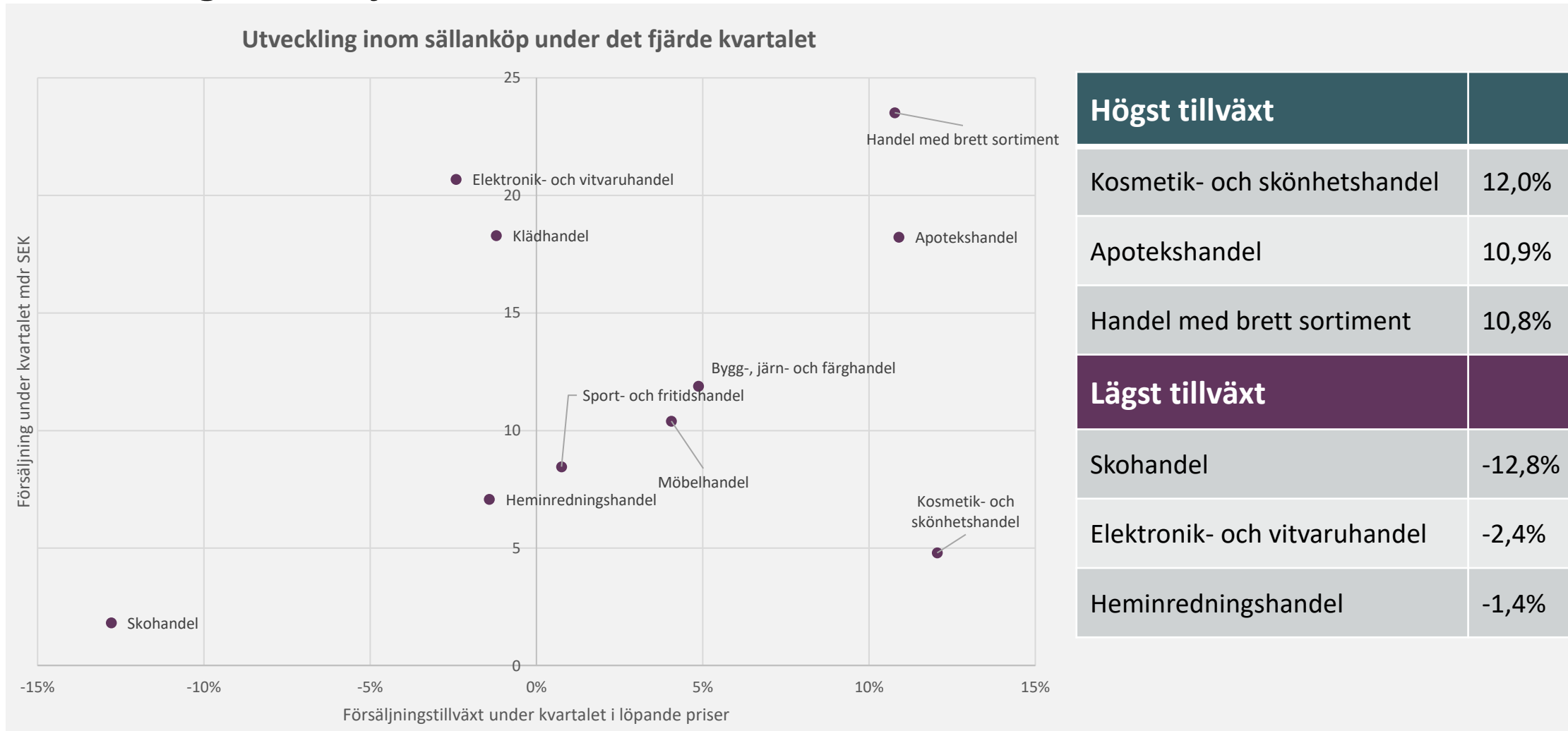
# Utveckling under Q4 – Positivt avslut på handelsåret 2024

Försäljningsutveckling i löpande priser under fjärde kvartalet 2024, jämfört med samma kvartal 2023.



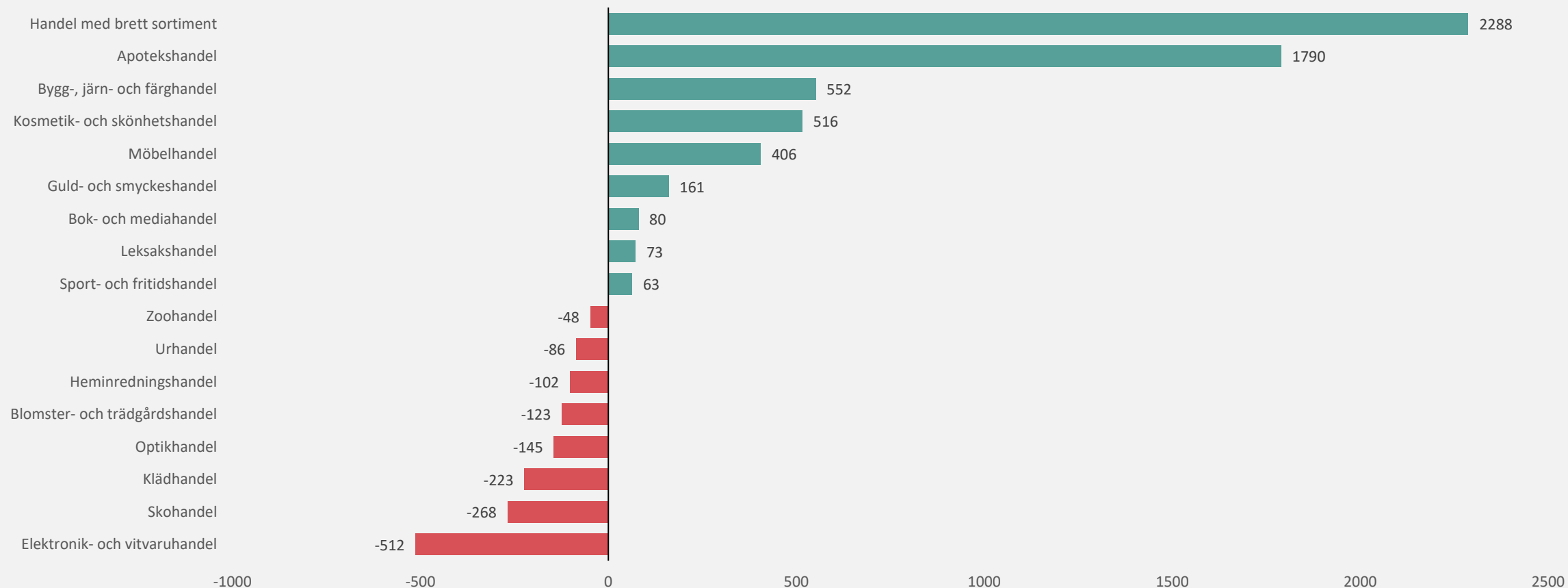
Detaljhandelns försäljning produceras av Statistiska centralbyrån och publiceras av HUI Research på uppdrag av Handelsrådet. Detaljerad data hittar du på [Handelsfakta.se](https://handelsfakta.se).

# Skönhet- och apotekshandel samt handel med brett sortiment såg starkast utveckling under fjärde kvartalet 2024

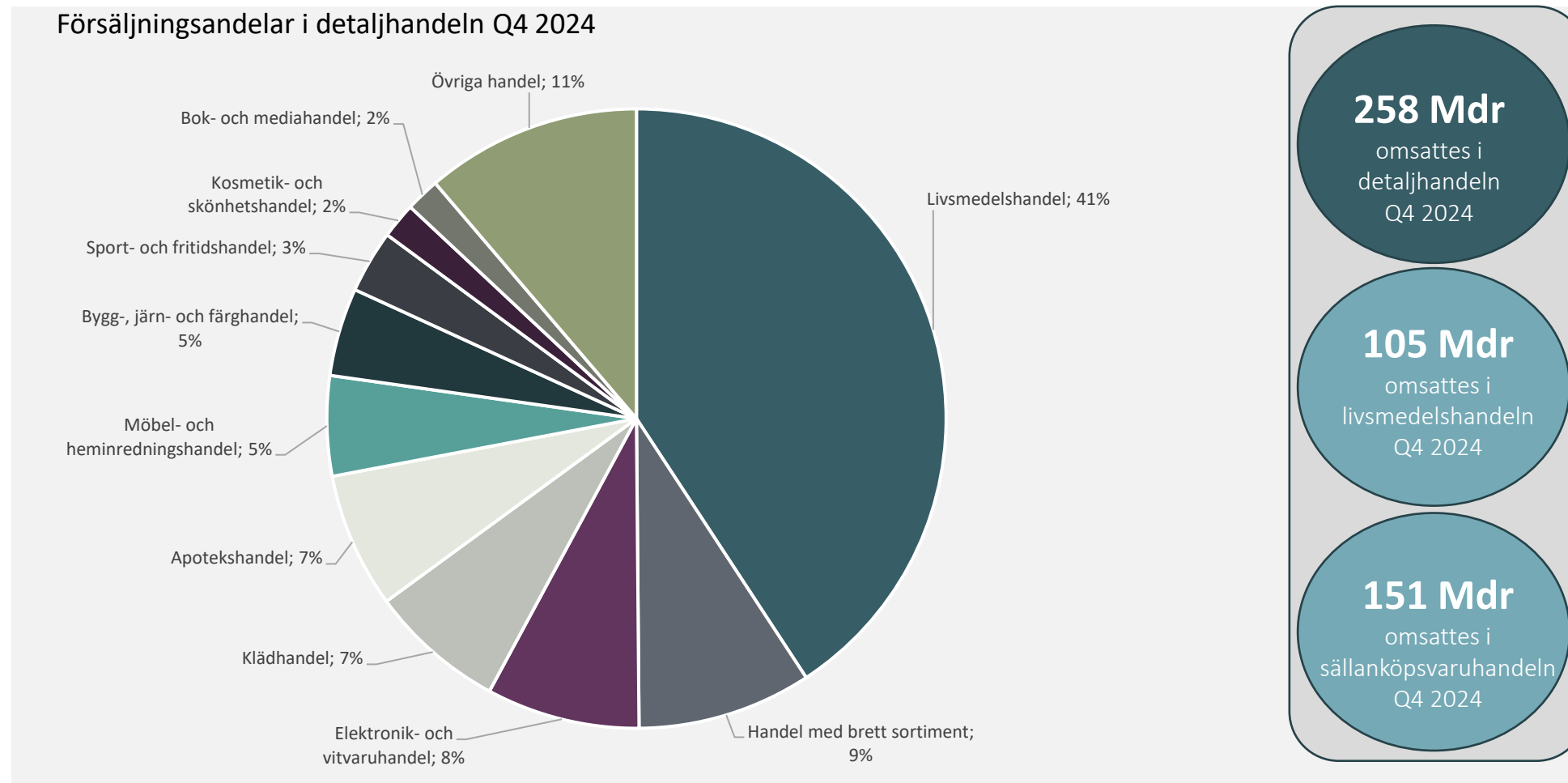


# Detaljhandeln omsatte 258 miljarder kronor under årets fjärde kvartal

Försäljningsökning i sällanköpsvaruhandeln Q4 2024 jämfört med Q4 2023, miljoner kronor\*



# Detaljhandelns försäljningsandelar



# Om Detaljhandelns försäljning

## Om statistiken

*Detaljhandelns försäljning* är ett försäljningsmått som produceras av Statistiska Centralbyrån (SCB). Syftet med måttet är att förse handelns aktörer med bättre beslutsunderlag och öka möjligheterna att följa utvecklingen inom detaljhandeln. HUI Research publicerar statistiken på uppdrag av Handelsrådet. Statistiken publiceras fyra gånger per år på [www.handelsfakta.se](http://www.handelsfakta.se).

## Statistikens metod

Statistiken utgår från *Standard för svensk näringsgrensindelning* (SNI) och insamlingen görs av Statistiska Centralbyrån, primärt med hjälp av momsdeklarationer från Skatteverket. Branschindelningen justeras av HUI Research för e-handelsaktörer och andra företag för vilka kategoriseringen i den offentliga statistiken (SCB:s Detaljhandelsindex) bedöms som bristfällig. Rampopulationen för undersökningen uppdateras en gång om året. Data för tidigare perioder har korrigerats till följd av revideringar i statistikproduktionen.





